

La statue de la Liberté

J'entends

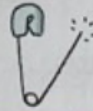
1 **Coche** la case quand tu entends **in**.



	X
--	---



X	
---	--



	X	
--	---	--




X		
---	--	--

2 **Entoure** le dessin quand tu entends le son demandé.

pin



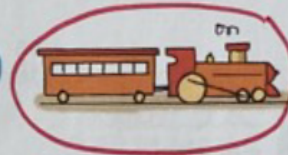
din



min



trin



Je vois

3 **Lis** les mots et **colorie** toutes les lettres qui font **in**.

un for**ain** – un câ**in** – un améri**ain** – un re**in** – des pouss**in**s – atte**in**dre –
a**in**si – un pin**gouin** – une pe**in**ture – un ess**ain** – un refr**ain** – la fa**im**

4 **Entoure** les lettres que tu as coloriées dans l'exercice 3.

oin – un – en – **ain** – ien – **ein** – **aim** – ion – an – on – **in**

5 **Recopie** les mots dans la bonne colonne.

le prochain – une Américaine – la dizaine –
un copain – le lendemain – la fontaine

ain et in .	ain et in .
le prochain	une américaine
un copain	la dizaine
le lendemain	la fontaine

J'écris

6 Écris les mots sous les dessins.

- **in** s'écrit **ain**



un bain



du pain

- **in** s'écrit **ein**



les freins



la peinture

- **in** s'écrit **aim**



Il a faim



un daim

- **in** s'écrit **in**



un sapin



du linge

7 Remets les syllabes dans l'ordre pour écrire des mots.

- vain - é - cri l' écrivain
- tu - re - tein la teinture
- fri - a - cain africain

8 Relie les groupes de mots pour faire des phrases, puis écris-les.

Un essaim d'abeilles X a donné X sous le toit.

Romain X est accroché X un coup de frein.

Un essaim d'abeilles est accroché sous le toit.
Romain a donné un coup de frein.

